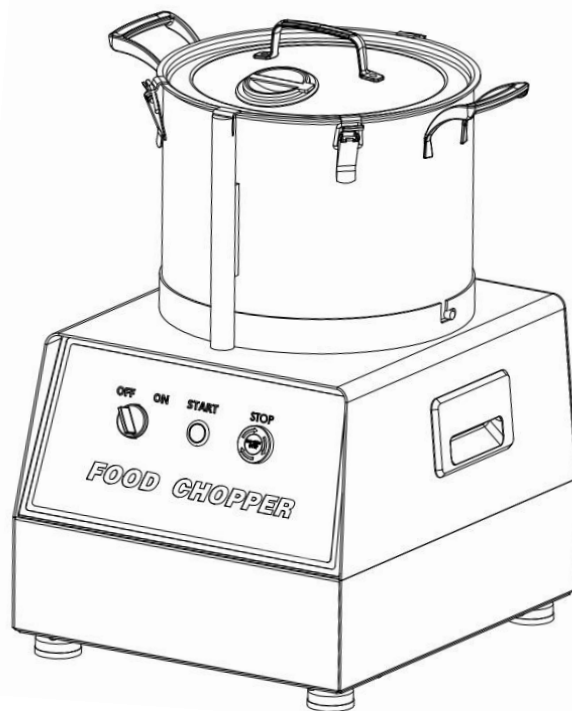


Kuter gastronomiczny

Mega-M[®]

Instrukcja obsługi

UC 5L.550W.230V
UC 10L.1100W.230V
UC 15L.1400W.230V



Prosimy o uważne zapoznanie się z instrukcją przed użyciem i zachować niniejszą instrukcję dla innych użytkowników.

Spis treści

Wstęp.....	2
Opis produktu	3
Instrukcja bezpieczeństwa	3
Specyfikacja produktu.....	4
Utylizacja.....	5
Deklaracja CE.....	5

Wstęp

Dziękujemy za zakup oraz korzystanie z kutra gastronomicznego Mega-M. W celu pełnego wykorzystania funkcji tego urządzenia i zmniejszenia ryzyka wystąpienia uszkodzeń czy obrażeń, prosimy o dokładne zapoznanie się z niniejszą instrukcją obsługi przed rozpoczęciem użytkowania oraz zachowanie jej na przyszłość.



Ostrzeżenie!

Osoby wyznaczone do obsługi urządzenia powinny zostać przeszkolone z zakresu zagrożeń wynikających z jego użytkowania, środków ostrożności jakie należy powziąć przy eksploatacji oraz zasad czyszczenia i konserwacji.

Firma nie ponosi odpowiedzialności za celowe uszkodzenia sprzętu, zaniedbanie, szkody spowodowane nieprzestrzeganiem instrukcji i przepisów.

Nieuprawniona próba ingerencji w urządzenie i zastosowanie nieoryginalnych części zamiennych jest równoznaczne z unieważnieniem gwarancji.

Opis produktu

Kuter gastronomiczny Mega-M, to urządzenie przeznaczone do siekania i mielenia dowolnego rodzaju warzyw i wyrabiania jednolitego, miękkiego ciasta przeznaczonego do spożycia.

Urządzenie przeznaczone jest do instalacji w punktach gastronomicznych (barach, pizzeriach, restauracjach itp.). Do obsługi kutra nie jest potrzebne specjalne szkolenie, jednak użytkownicy powinni mieć umiejętności wymagane w sektorze gastronomicznym.

Urządzenie zostało wytworzone przy użyciu wyselekcjonowanych materiałów i odpowiedniej technologii, gwarantujących maksymalny poziom higieny, odporność na korozję, energooszczędność i bezpieczeństwo użytkowania.

Wszystkie części urządzenia mające kontakt z produktami żywnościowymi wykonane są z odpowiednich materiałów.

Instrukcja bezpieczeństwa



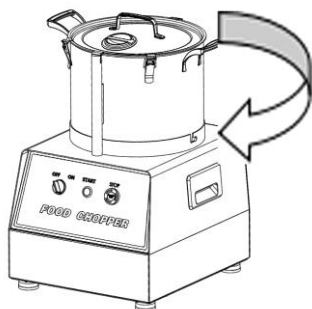
Uwaga!

- Należy uważnie przeczytać instrukcje zawarte w niniejszym podręczniku i znajdujące się na urządzeniu, w szczególności należy przestrzegać instrukcji dotyczących bezpieczeństwa.
- Urządzenie należy obsługiwać zgodnie z informacjami na opakowaniu, urządzeniu i w instrukcji obsługi.
- W trakcie transportu, przenoszenia i instalacji nie uderzać, ani nie upuszczać urządzenia, aby nie uszkodzić części.
- Osoby uprawnione do wykonywania podłączeń elektrycznych zobowiązane są sprawdzić, czy parametry sieci odpowiadają specyfikacji podanej na tabliczce znamionowej, czy zainstalowano wyłącznik i inne elementy zgodnie z obowiązującymi przepisami.
- Nie wolno ingerować w zabezpieczenia zainstalowane w urządzeniu, usuwać ich ani omijać.
- Użytkownik powinien uważnie przeczytać i zrozumieć całą instrukcję, w szczególności informacje dotyczące bezpieczeństwa.
- Przy pierwszym uruchomieniu urządzenia można, w razie potrzeby, sprawdzić działanie elementów sterowania, w szczególności przełącznika.
- Urządzenie należy użytkować wyłącznie zgodnie z przeznaczeniem. Nieprawidłowe lub niezgodnie z przeznaczeniem użytkowanie urządzenia może stanowić zagrożenie dla bezpieczeństwa oraz ryzyko obrażeń i uszkodzeń mienia.
- Producent nie ponosi odpowiedzialności za szkody wynikłe z nieprawidłowego użytkowania urządzenia, nieprzestrzegania instrukcji i ingerencji w urządzenie lub jego nieuprawnionej modyfikacji.
- Wszystkie prace wymagające szczególnych umiejętności technicznych lub zdolności (instalacja, podłączenie do zasilania, itp.) muszą być wykonane przez uprawnionych pracowników posiadających odpowiednie doświadczenie.
- Nie używać urządzenia z uszkodzonymi lub nieodpowiednimi przewodami zasilającymi. W przypadku wykrycia usterki należy niezwłocznie zatrzymać urządzenie w bezpiecznych warunkach. Uprawnieni i wykwalifikowani pracownicy powinni w takiej sytuacji wymienić przewody.
Przed przystąpieniem do czyszczenia, konserwacji, itp. należy **WYŁĄCZYĆ URZĄDZENIE** (lub odłączyć przewód zasilający od gniazdka) i upewnić się, że urządzenie w pełni ostygło.

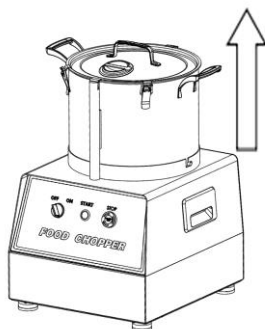
Specyfikacja produktu

Model	Pojemność [L]	Zasilanie [V/Hz]	Moc [W]	Waga netto [kg]	Waga brutto [kg]	Wymiary [mm]
UC 5L.550W.230V	5	220-240/50-60	550	25	27	360x400x530
UC 10L.1100W.230V	10	220-240/50-60	1100	30	34	400x440x570
UC 15L.1400W.230V	15	220-240/50-60	1400	33	38	450x460x640

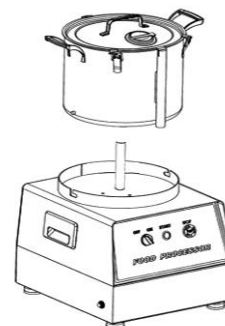
Instrukcja obsługi



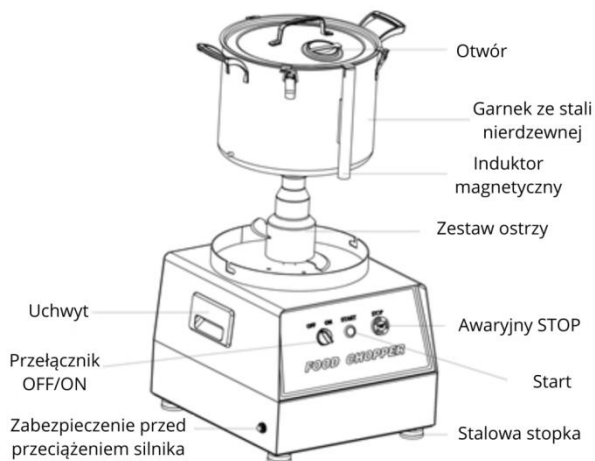
Złap za garnek i obróć go zgodnie z ruchem wskazówek zegara.



Podnieś garnek do góry



Otwórz garnek a następnie wyjmij ostrze.



Przykładowy czas cięcia poszczególnych produktów:

(W celach informacyjnych, rzeczywisty czas cięcia może się różnić w zależności od ilości i rodzaju produktu)

Produkt	Mięso	Imbir/Czosnek	Przyprawy	Ziarna	Warzywa
Czas	13 s	35 s	15 s	30 s	15 s



Uwaga!

Proszę nie wyjmować ostrza, należy uprzednio podnieść garnek dzięki czemu poluzuje się ostrze i a jego wyjęcie stanie się łatwiejsze.

Utylizacja

Materiały z opakowania nadają się w 100 % do wykorzystania jako surowiec wtórny i są oznakowane symbolem recyklingu. Utylizacji opakowania należy dokonać zgodnie z przepisami lokalnymi. Materiały z opakowania należy zabezpieczyć przed dziećmi, gdyż stanowią źródło zagrożenia.

Właściwa utylizacja urządzenia:



1. Zgodnie z dyrektywą WEEE 2012/19/UE symbolem przekreślonego kołowego kontenera na odpady (jak obok) oznacza się wszelkie urządzenia elektryczne i elektroniczne podlegające selektywnej zbiórce.

2. Po zakończeniu okresu użytkowania nie wolno usuwać niniejszego produktu poprzez normalne odpady komunalne, lecz należy go oddać do punktu zbiórki i recyklingu urządzeń elektrycznych i elektronicznych. Informuje o tym symbol umieszczony na produkcie, instrukcji obsługi lub opakowaniu.

3. Zastosowane w urządzeniu tworzywa nadają się do powtórnego użycia zgodnie z ich oznaczeniem. Dzięki powtórnemu użyciu, wykorzystaniu materiałów lub innym formom wykorzystania zużytych urządzeń wnoszą Państwo istotny wkład w ochronę środowiska.

4. Informacji o właściwym punkcie usuwania zużytych urządzeń elektrycznych i elektronicznych udzieli Państwu administracja gminna lub sprzedawca urządzenia.

Deklaracja CE

Urządzenie zostało zaprojektowane, wyprodukowane i wprowadzone na rynek zgodnie z wymaganiami dyrektywy niskonapięciowej oraz kompatybilności elektromagnetycznej i dlatego wyrób został oznakowany znakiem CE oraz została wystawiona dla niego deklaracja zgodności udostępniana organom nadzorującym rynek.



MegaMarket S.A.
ul. Strefowa 15, 39-442 Chmielów
NIP: 8672239415 REGON: 181151371
+48 798 532 532, sklep@megamarket.pl
www.megamarket.pl